

Anexos

SECTOR PARAESTATAL

Relación de Bienes Muebles que Componen el Patrimonio
Cuenta Pública 2018
(Pesos)

Ente Público: COLEGIO DE BACHILLERES DEL ESTADO DE TLAXCALA

Código	Descripción del Bien Mueble	Valor en libros
	LA INFORMACION SE PRESENTA EN MEDIO MAGNETICO POR EL VOLUMEN DE BIENES QUE SE MANEJA EN LA INSTITUCION	
TOTAL		69,066,956

Bajo protesta de decir verdad declaramos que los Estados Financieros y sus Notas son razonablemente correctos y responsabilidad del emisor.


DRA. SILVIA JOSEFINA MILLÁN LÓPEZ
DIRECTORA GENERAL


C.P. DAGOBERTO NICOLÁS HERNANDEZ NAVA
DIRECTOR ADMINISTRATIVO

CUENTA PÚBLICA | 2018
ENTIDAD FEDERATIVA DE TLAXCALA

Relación de Bienes Inmuebles que Componen el Patrimonio
Cuenta Pública 2018
(Pesos)

Ente Público: COLEGIO DE BACHILLERES DEL ESTADO DE TLAXCALA

Código	Descripción de Bien Inmueble	Valor en libros
	EDIFICIO PLANTEL 01 TLAXCALA	16,006,548
	EDIFICIO PL. 02 HUAMANTLA	9,189,076
	EDIFICIO PL. 03 CALPULALPAN	6,014,484
	EDIFICIO PL. 04 CHIAUTEMPAN	5,064,274
	EDIFICIO PL. 05 PANZACOLA	2,228,427
	EDIFICIO PL. 06 CONTLA	7,741,980
	EDIFICIO PL. 07 BUENAVISTA	4,117,568
	EDIFICIO PL. 08 IXTACUIXTLA	4,005,952
	EDIFICIO PL. 09 TLAXCO	7,122,640
	EDIFICIO PL. 10 APIZACO	9,929,588
	EDIFICIO PL. 11 PANOTLA	8,036,872
	EDIFICIO PL. 12 SANTA CRUZ	5,295,728
	EDIFICIO PL. 13 PAPALOTLA	4,281,648
	EDIFICIO PL. 14 NATIVITAS	5,861,832
	EDIFICIO PL. 15 HUEYOTLIPAN	4,906,688
	EDIFICIO PL. 16 TEOLOCHOLCO	7,114,368
	EDIFICIO PL. 17 CUAPIXTLA	3,867,432
	EDIFICIO PL. 18 ALTZAYANCA	3,228,352
	EDIFICIO PL. 19 XALOSTOC	6,410,562
	EDIFICIO PL. 20 IXTENCO	4,341,792
	DIRECCION GENERAL	8,295,640
	TOTAL	133,061,441

Bajo protesta de decir verdad declaramos que los Estados Financieros y sus Notas son razonablemente correctos y responsabilidad del emisor.

Silvia Millán
DRA. SILVIA JOSEFINA MILLAN LÓPEZ
DIRECTORA GENERAL

[Signature]
C. P. DAGOBERTO NICOLAS HERNANDEZ NAVA
DIRECTOR ADMINISTRATIVO

Cuenta Pública 2018		
COLEGIO DE BACHILLERES DEL ESTADO DE TLAXCALA		
Relación de cuentas bancarias productivas específicas		
Fondo, Programa o Convenio	Datos de la Cuenta Bancaria	
	Institución Bancaria	Número de Cuenta
RADICACION FEDERAL	BANORTE	228-6
SUB. ESTATAL 2018	BANORTE	227-7
FONDO DE APORTACION MULTIPLES FAM 2017	BANORTE	996-1

Relación de esquemas bursátiles y de coberturas financieras

(Artículo 46, último párrafo LGCG)

El Colegio de Bachilleres del Estado de Tlaxcala, es un Órgano Público Desconcentrado del Gobierno del Estado de Tlaxcala, con facultades delegadas y con patrimonio específicamente asignado, con autonomía de decisión técnica, operativa y administrativa, el cual fue creado mediante Decreto NÚMERO 35 "Ley que crea el Colegio de Bachilleres del Estado de Tlaxcala" el 5 de agosto de 1981, tiene por objeto, en la esfera de competencia estatal, impartir, impulsar, coordinar y normar la Educación del Nivel Medio Superior en el Estado.

El Colegio de Bachilleres del Estado de Tlaxcala se rige por lo dispuesto en la Ley Federal de Educación, la Constitución Política del Estado de Tlaxcala, las normas que de éstas emanen y por los planes de organización académica que se determinen, está integrado por 24 planteles, el domicilio de las Oficinas Centrales se localizan en calle Miguel N. Lira No. 3 Tlaxcala, Tlaxcala.

Origen de los recursos.

Mediante el **CONVENIO DE COORDINACIÓN DE FINANCIAMIENTO DEL COLEGIO DE BACHILLERES DEL ESTADO DE TLAXCALA Y LA SECRETARÍA DE EDUCACIÓN PÚBLICA:**

"La Secretaría" y el "Gobierno" se comprometen una vez efectuada la deducción de los Ingresos derivados de las Cuotas por cooperación que aporte el alumnado y de los Ingresos Propios de servicios escolares, del Presupuesto Anual de Gastos, a compartir los gastos de operación (Capítulo 1000, Capítulo 2000 y Capítulo 3000), de la siguiente forma:

A).- Un 50% de los gastos de operación por la "Secretaría" a través del Consejo Nacional de Fomento Educativo.

B).- Un 50% de los gastos de operación por el "Gobierno" a través de los mecanismos de Recaudación que estime conveniente.

C) Adicionalmente se obtienen ingresos propios por cuotas de recuperación para ser ejercido en gastos del Capítulo 4000 y Capítulo 5000.

Se hace de su conocimiento que el Colegio de Bachilleres del Estado de Tlaxcala, desde su origen y durante el ejercicio fiscal 2016, no ha sido sujeto a deuda pública, además de fomentar la liquidez y certidumbre con los trabajadores, proveedores y pasivos a corto y largo plazo.

Información adicional que dispongan otras leyes

El Colegio de Bachilleres del Estado de Tlaxcala, fue creado mediante Decreto NÚMERO 35 "Ley que crea el Colegio de Bachilleres del Estado de Tlaxcala" el 5 de agosto de 1981, tiene por objeto, en la esfera de competencia estatal, impartir, impulsar, coordinar y normar la Educación del Nivel Medio Superior en el Estado, el cual se rige bajo la siguiente normatividad:

Normativa Federal

- Constitución Política de los Estados Unidos Mexicanos.
- Ley Federal de Educación.
- Ley del Impuesto Sobre la Renta.

Normativa Estatal

- Constitución Política del Estado de Tlaxcala.
- Ley de Educación para el Estado de Tlaxcala.
- Ley de Ingresos del Estado de Tlaxcala.
- Ley de Responsabilidades de los Servidores Públicos para el Estado de Tlaxcala.
- Ley de Entidades Paraestatales.
- Ley de Acceso a la Información Pública para el Estado de Tlaxcala.
- Ley de Adquisiciones, Arrendamientos y Servicios del Estado de Tlaxcala.

Normatividad emitida por el Consejo Nacional de Armonización Contable (CONAC)

- Ley General de Contabilidad Gubernamental.
- Clasificación por Rubro de Ingresos.
- Clasificación Funcional del Gasto.
- Clasificación Programática.
- Clasificación por Tipo de Gasto.
- Clasificación por Objeto del Gasto.
- Clasificación por Fuentes de Financiamiento.

Con fundamento en lo dispuesto por el Título Quinto, Capítulo I, artículo 56, párrafo primero, de la Ley General de Contabilidad Gubernamental donde establece que “La **generación y publicación de la información financiera de los entes públicos a que se refiere esta Título se hará conforme a las normas, estructura, formatos y contenido de la información, que para tal efecto establezca el consejo y difundirse en la página de internet del respectivo ente público**”.

Por lo antes expuesto el Colegio de Bachilleres del Estado de Tlaxcala señala la página web: <http://cobaltlaxcala.edu.mx/portal/Transparencia/CuentaPublica.html>, como **liga de acceso para la publicación de la información armonizada.**



BALANZA DE COMPROBACION
DEL 01 DE ENERO AL 31 DE MARZO DE 2018
(PESOS)

	SALDO ANTERIOR	MOVIMIENTOS ACUMULADOS		SALDO ACTUAL
		DEBE	HABER	
ACTIVO				
FONDO FIJO	104	7,500	0	7,604
BANCOS	8,899,921	230,313,254	228,580,049	12,633,126
ALMACEN	3,642,748	83,667	939,552	2,786,863
DEUDORES DIVERSOS	39,007,161	35,427	7,447,797	31,594,791
CUENTAS POR COBRAR	0	0	0	0
SUBSIDIO AL EMPLEO	1	0	0	1
ACTIVO CIRCULANTE	51,549,935	230,439,848	234,967,398	47,022,385
BIENES MUEBLES	68,711,264	355,692	0	69,066,956
BIENES INMUEBLES	133,061,441	0	0	133,061,441
OBRAS EN PROCESO	0	0	0	0
ACTIVO FIJO	201,772,705	355,692	0	202,128,397
TOTAL ACTIVO	253,322,640	230,795,540	234,967,398	249,150,782
PASIVO				
ACREEDORES DIVERSOS	4,605,720	7,883,521	10,188,588	6,910,787
FONDO EN ADMON A CTA DE 3ROS	25,355,832	44,222,361	27,439,065	8,572,536
BECAS DE TRANSPORTE	0	0	0	0
PASIVO CORTO PLAZO	29,961,552	52,105,882	37,627,653	15,483,323
TOTAL PASIVO	29,961,552	52,105,882	37,627,653	15,483,323
PATRIMONIO				
BIENES MUEBLES E INMUEBLES	201,772,705	0	355,692	202,128,397
RESULTADO DE EJERCICIOS ANTERIORES	17,945,635	5,483,575	3,982	12,466,042
EXISTENCIAS EN ALMACEN	3,642,748	939,552	83,667	2,786,863
TOTAL PATRIMONIO	223,361,088	6,433,127	443,341	217,371,302
INGRESOS				
PARTICIPACIONES	0	0	42,137,374	42,137,374
CONVENIOS	0	0	50,193,730	50,193,730
RAMO XXXIII	0	0	0	0
DERECHOS	0	0	1,384,358	1,384,358
PRODUCTOS	0	0	673	673
APROVECHAMIENTOS	0	0	0	0
TOTAL INGRESOS	0	0	93,716,135	93,716,135
EGRESOS				
SERVICIOS PERSONALES	0	75,191,711	11,949	75,179,762
MATERIALES Y SUMINISTROS	0	300,977	3,248	297,729
SERVICIOS GENERALES	0	1,776,514	649	1,775,865
TRANSFERENCIAS	0	17,390	0	17,390
BIENES MUEBLES E INMUEBLES	0	149,232	0	149,232
OBRA PUBLICA	0	0	0	0
TOTAL EGRESOS	0	77,435,824	15,846	77,419,978
SALDO DEUDOR	253,322,640	366,770,373		326,570,760
SALDO ACREEDOR	253,322,640		366,770,373	326,570,760



**RELACION DE BANCOS
 AL 31 DE MARZO DE 2018
 (PESOS)**

NO. DE CTA.	DESCRIPCION	IMPORTE
HSBC		
402753641-6	CUENTA INGRESOS PROPIOS	17,280
402609684-2	CUENTA INGRESOS PROPIOS	21
BANORTE S.A.		
092300345-2	CUENTA DE CHEQUES	8,910,361
092302930-3	CUENTA DE CHEQUES	3,317,079
046838996-1	CUENTA DE CHEQUES	6,103
045512242-1	CUENTA DE CHEQUES	9
045512243-0	CUENTA DE CHEQUES	29
026864604-2	CUENTA DE CHEQUES	148,909
.031286227-7	CUENTA DE CHEQUES	1
031286228-6	CUENTA DE CHEQUES	1
SANTANDER		
6550626630-0	CUENTA DE CHEQUES	275
6550518777-7	CUENTA DE CHEQUES	203,257
BBVA BANCOMER		
11139514-9	CUENTA DE CHEQUES	29,801
TOTAL		12,633,126



**RELACION DE DEUDORES DIVERSOS
AL 31 DE MARZO DE 2018
(PESOS)**

DESCRIPCION	IMPORTE
SALAZAR HUERTA GERARDO	1,970
OTERO SANCHEZ JULIAN	1,326
MENESES CASTILLO CITLALLI	1,440
GALICIA ROJAS NELI	2,000
MARTINEZ VIVEROS MARLENNE	7
VASQUEZ TREVIÑO GUADALUPE NATALIA	20,617
BRIONES CERVANTES ALEJANDRA	2,000
VAZQUEZ HARO MARIO AMADOR	800
SUBSECRETARIA DE EDUCACION MEDIA SUPERIOR	31,564,632

TOTAL

31,594,792



RELACION DE CUENTAS POR COBRAR
DEL 01 DE ENERO AL 31 DE MARZO DE 2018
(PESOS)

DESCRIPCION	IMPORTE
TOTAL	0



**RELACION DE BIENES INMUEBLES
AL 31 DE MARZO DE 2018
(PESOS)**

DESCRIPCION	IMPORTE
EDIFICIOS	88,929,664
TERRENOS	44,131,777
TOTAL	133,061,441




**RELACION DE BIENES MUEBLES
AL 31 DE MARZO DE 2018
(PESOS)**

DESCRIPCION	IMPORTE
MOBILIARIO Y EQUIPO	26,343,943
EQUIPO DE TRANSPORTE	9,461,985
MAQUINARIA, HERRAMIENTAS Y APARATOS	882,281
EQUIPO DE COMPUTO	27,118,865
EQUIPO MEDICO Y DE LABORATORIO	4,775,787
EQUIPO DE TRANSPORTE DONADO	480,000
MOBILIARIO Y EQUIPO DONADO	4,095
TOTAL	69,066,956



ACTIVO
AL 31 DE MARZO DE 2018
(PESOS)



☒ FONDO FIJO	7,604
☒ BANCOS	12,633,126
☒ ALMACEN	2,786,863
☒ DEUDORES DIVERSOS	31,594,791
☒ CUENTAS POR COBRAR	0
☒ SUBSIDIO AL EMPLEO	1
☒ BIENES MUEBLES	69,066,956
☒ BIENES INMUEBLES	133,061,441



RELACION DEL FONDO EN ADMINISTRACION A CUENTA DE TERCEROS
AL 31 DE MARZO DE 2018
(PESOS)

DESCRIPCION	IMPORTE
I.S.R. Y 10% HONORARIOS	4,321,545
S.A.R.	2,478,766
PRESTAMO HIPOTECARIO	272,853
AHORRO SOLIDARIO TRABAJADOR	25,056
AHORRO SOLIDARIO PATRON	81,436
CUOTAS ISSSTE	355,190
APORTACIONES ISSSTE	665,496
PRESTAMOS A CORTO PLAZO	372,194
	8,572,536



RELACION DE ACREEDORES DIVERSOS
AL 31 DE MARZO DE 2018
(PESOS)

DESCRIPCION	IMPORTE
-------------	---------


OTROS	6,910,787
-------	-----------

TOTAL

6,910,787



PASIVO
AL 31 DE MARZO DE 2018
(PESOS)



FONDO EN ADMON A CTA DE 3ROS
 55.37%

■ ACREEDORES DIVERSOS


6,910,787

■ FONDO EN ADMON A CTA DE 3ROS

8,572,536



**SITUACION FINANCIERA
 AL 31 DE MARZO DE 2018
 (PESOS)**






RELACION DE INGRESOS TRIMESTRAL
 DEL 01 DE ENERO AL 31 DE MARZO DE 2018
 (PESOS)

DESCRIPCIÓN	IMPORTE
PARTICIPACIONES	42,137,374
E-39/13 CAPITULO 1000 SERVICIOS PERSONALES	29,527,892.00
E-39/13 CAPITULO 1000 SERV. PERS. (INGR. PROPIOS)	12,009,482.00
E-39/13 CAPITULO 2000 SERVICIOS GENERALES	300,000.00
E-39/13 CAPITULO 3000 MATERIALES Y SUMINISTROS	300,000.00
CONVENIOS	50,193,730
U006 CAPITULO 1000 SERVICIOS PERSONALES	46,674,654.00
U006 CAPITULO 2000 MATERIALES Y SUMINISTROS	1,055,723.00
U006 CAPITULO 3000 SERVICIOS GENERALES	2,463,353.00
DERECHOS	1,384,358
PRODUCTOS	673
APROVECHAMIENTOS	0
TOTAL	93,716,135



**INGRESOS POR EL PERIODO COMPRENDIDO
DEL 01 DE ENERO AL 31 DE MARZO DE 2018
(PESOS)**

RAMO XXXII 0.00%
DERECHOS 1.48%
PRODUCTOS 0.00%



PARTICIPACIONES	42,137,374
CONVENIOS	50,193,730
RAMO XXXII	-
DERECHOS	1,384,358
PRODUCTOS	673
APROVECHAMIENTOS	-



**RELACION DE EGRESOS TRIMESTRAL
DEL 01 DE ENERO AL 31 DE MARZO DE 2018
(PESOS)**

DESCRIPCION	IMPORTE
SERVICIOS PERSONALES	75,179,762
MATERIALES Y SUMINISTROS	297,729
SERVICIOS GENERALES	1,775,865
TRANSFERENCIAS	17,390
BIENES MUEBLES E INMUEBLES	149,232
OBRA PUBLICA	0
TOTAL	77,419,978



GOBIERNO DEL ESTADO DE TLAXCALA

SECRETARÍA DE PLANEACIÓN Y FINANZAS


COSEVUP Y CRECIMIENTO PRODUCTIVO

GOBIERNO DEL ESTADO DE TLAXCALA

COLEGIO DE BACHILLERES DEL ESTADO DE TLAXCALA



EGRESOS POR EL PERIODO COMPRENDIDO DEL 01 DE ENERO AL 31 DE MARZO DE 2018 (PESOS)






RELACION DE PATRIMONIO
AL 31 DE MARZO DE 2018
(PESOS)

DESCRIPCION	IMPORTE
BIENES MUEBLES E INMUEBLES	202,128,397
RESULTADO DE EJERCICIOS ANTERIORES	12,456,042
EXISTENCIAS EN ALMACEN	2,786,863
RESULTADO DEL EJERCICIO	16,296,157
TOTAL	233,667,459



PATRIMONIO
AL 31 DE MARZO DE 2018
(PESOS)



BIENES MUEBLES E INMUEBLES	202,128,397
RESULTADO DE EJERCICIOS ANTERIORES	12,456,042
EXISTENCIAS EN ALMACEN	2,786,863
RESULTADO DEL EJERCICIO	16,296,157



**ANÁLISIS DE MODIFICACION PATRIMONIAL
 DEL 01 DE ENERO AL 31 DE MARZO DE 2018**

CONCEPTO	SALDO AL 31/12/2017	MODIFICACIONES				SALDO FINAL
		ENE-MAR	ABR-JUN	JUL-SEPT	OCT-DIC	
BIENES MUEBLES E INMUEBLES	201,772,706	355,691	0	0	0	202,128,397
EDIFICIOS	88,929,664	0	0	0	0	88,929,664
TERRENOS	44,131,777	0	0	0	0	44,131,777
MOBILIARIO Y EQUIPO	26,174,086	169,837	0	0	0	26,343,943
EQUIPO DE TRANSPORTE	9,461,985	0	0	0	0	9,461,985
MAQUINARIA, HERRAMIENTAS Y APARATOS	876,154	6,127	0	0	0	882,281
EQUIPO DE COMPUTO	26,939,158	178,707	0	0	0	27,118,865
EQUIPO MEDICO Y DE LABORATORIO	4,775,787	0	0	0	0	4,775,787
EQUIPO DE TRANSPORTE DONADO	480,000	0	0	0	0	480,000
MOBILIARIO Y EQUIPO DONADO	4,085	0	0	0	0	4,085
RESULTADO DE EJERCICIOS ANTERIORES	17,945,835	-5,489,593	0	0	0	12,456,042
EXISTENCIAS EN ALMACEN	3,642,748	-855,895	0	0	0	2,786,853
RESULTADO DEL EJERCICIO		16,296,157	0	0	0	16,296,157
TOTAL	223,361,089	10,662,061	0	0	0	233,667,459



REPORTE TRIMESTRAL Y ACUMULADO DE OBRA
 (cifras en pesos y porcentajes sin incluir decimales)

EJERCICIO FISCAL: 2018
 PERIODO QUE SE REPORTA: PRIMER TRIMESTRE
 ENTIDAD FEDERATIVA: 29 - TLAXCALA

MONTO DE RECURSOS PRESUPUESTARIOS												
TOTAL ANUAL	2	3	4	5	6	7	8	9	AVANCE FÍSICO		11	
									MINISTRADO	PROGRAMADO		ACUMULADO AL TRIMESTRE
197,425,393	46,674,654	46,674,654	46,674,654	46,674,654	46,674,654	100%	ALUMINO	25	25	25	25%	
4,465,517	1,055,723	1,055,723	1,055,723	297,729	28%		ALUMINO	25	25	25	25%	
10,419,540	2,463,353	2,463,353	1,775,865	72%			ALUMINO	25	25	25	25%	
0	0	0	0	0	0%		PLANTEL	0	0	0	0%	



REPORTE TRIMESTRAL Y ACUMULADO DE OBRA
(cifras en pesos y porcentajes sin incluir decimales)

EJERCICIO FISCAL: **2018**
PERIODO QUE SE REPORTA: **PRIMER TRIMESTRE**
ENTIDAD FEDERATIVA: **29 - TLAXCALA**

MONTO DE RECURSOS PRESUPUESTARIOS												
TOTAL ANUAL	2	3	4	5	6	7	8	9	AVANCE FÍSICO			
									ACUMULADO AL TRIMESTRE EJERCIDO	AVANCE %	PROGRAMADO ANUAL	ACUMULADO AL TRIMESTRE
197,425,393		46,674,654	46,674,654	46,674,654	100%		ALUMNO	25	25	25	25%	
4,465,517		1,055,723	1,055,723	297,729	28%		ALUMNO	25	25	25	25%	
10,418,540		2,463,353	2,463,353	1,775,865	72%		ALUMNO	25	25	25	25%	
0		0	0	0	0%	855	PLANTEL	0	0	0	0%	



**ANÁLISIS DE INGRESOS PROPIOS
DEL 01 DE ENERO AL 31 DE MARZO DE 2018**

CONCEPTO	MODIFICACIONES				OCT-DIC	SALDO FINAL
	ENE-MAR	ABR-JUN	JUL-SEPT			
DERECHOS	1,384,358	0	0	0	0	1,384,358
FICHA DE EXAMEN DE SELECCIÓN	0	0	0	0	0	0
REVALIDACION DE ESTUDIOS POR SEMESTRE	0	0	0	0	0	0
INSCRIPCIÓN	0	0	0	0	0	0
REINSCRIPCIÓN POR SEMESTRE	0	0	0	0	0	0
DERECHO A LABORATORIO	0	0	0	0	0	0
EXAMEN EXTRAORDINARIO	0	0	0	0	0	0
EXAMEN PARA TÍTULO DE SUFICIENCIA	0	0	0	0	0	0
EXAMEN ESPECIAL	0	0	0	0	0	0
CONSTANCIA DE ESTUDIOS	0	0	0	0	0	0
CONSTANCIA CON CALIFICACIONES	0	0	0	0	0	0
DUPLICADO DE CREDENCIAL	0	0	0	0	0	0
DUPLICADO DE CARTA DE BUENA CONDUCTA	0	0	0	0	0	0
CERTIFICADO PARCIAL	0	0	0	0	0	0
CERTIFICADO COMPLETO DE ESTUDIOS	0	0	0	0	0	0
DUPLICADO DE CERTIFICADO DE ESTUDIOS	0	0	0	0	0	0
PAQUETE DE FIN DE CURSO DE BACHILLERATO	0	0	0	0	0	0
OTROS INGRESOS	903,669	0	0	0	0	903,669
INGRESOS POR CANCEL. DE CHS. DE EJERC. ANT.	116,705	0	0	0	0	116,705
CANC. DE REMANENTES DE PROVISIONES 2014	0	0	0	0	0	0
CONCESION DE CAFETERIAS	258,386	0	0	0	0	258,386
REINTEGRO DE EJERC. ANTERIORES	0	0	0	0	0	0
CONCILIAC. DE CAFETERIAS (NO IDENTIFICADOS)	105,598	0	0	0	0	105,598
PRODUCTOS	673	0	0	0	0	673
RENDIMIENTOS DE CAPITAL	673	0	0	0	0	673
APROVECHAMIENTOS	0	0	0	0	0	0
TOTAL	1,385,031	0	0	0	0	1,385,031



**PLANTILLA DE PERSONAL
 DEL 01 DE ENERO AL 31 DE ENERO DE 2018
 (PESOS)**

PUESTO	TOTAL DE PUESTOS	NIVEL	SUELDO BASE MENSUAL	SUELDO BASE QUINCENAL/SUELDO BASE POR H.S.M. XPLAZAS	TOTAL OTRAS PRESTACIONES	TOTAL
ALMACENISTA	2	3	\$ 5,535.04	\$ 11,070.08	\$ 2,359.98	\$ 13,430.06
ANALISTA TECNICO	6	10	\$ 7,469.74	\$ 44,818.44	\$ 21,337.04	\$ 66,155.48
AUXILIAR DE BIBLIOTECA	2	2	\$ 5,293.60	\$ 10,587.20	\$ 2,515.54	\$ 13,102.74
BIBLIOTECARIO	37	6	\$ 6,104.70	\$ 225,673.90	\$ 165,004.66	\$ 390,678.56
CAPTURISTAS	54	8	\$ 6,771.32	\$ 365,651.28	\$ 98,572.89	\$ 464,224.11
COORDINADOR SECTORIAL	3	II	\$ 37,290.16	\$ 111,870.48	\$ 58,041.12	\$ 169,911.60
CONTRALOR INTERNO	1	III	\$ 31,032.78	\$ 31,032.78	\$ 5,974.48	\$ 37,007.26
CHOFER	4	3	\$ 5,535.04	\$ 22,140.16	\$ 24,775.97	\$ 46,916.13
DIRECTOR DE AREA	2	II	\$ 37,290.16	\$ 74,580.32	\$ 38,694.08	\$ 113,274.40
DIRECTOR GENERAL	1	I	\$ 49,508.26	\$ 49,508.26	\$ 37,455.00	\$ 86,963.26
DIRECTOR DE PLANTEL A	7	XI	\$ 34,408.10	\$ 240,856.70	\$ 3,157.00	\$ 244,013.70
DIRECTOR DE PLANTEL B	8	XII	\$ 39,569.34	\$ 316,554.72	\$ 3,608.00	\$ 320,162.72
DIRECTOR DE PLANTEL C	9	XIII	\$ 45,504.76	\$ 409,542.84	\$ 4,059.00	\$ 413,601.84
ENCARGADO DE ORDEN	10	8	\$ 6,769.36	\$ 67,693.60	\$ 22,401.02	\$ 90,094.62
INGENIERO EN SISTEMAS	31	16	\$ 10,734.50	\$ 332,769.50	\$ 116,797.70	\$ 449,567.20
INTENDENTE	90	3	\$ 5,535.04	\$ 498,153.60	\$ 327,550.78	\$ 825,704.38
JEFE DE DEPARTAMENTO	14	IV	\$ 26,180.80	\$ 366,251.20	\$ 38,474.00	\$ 404,725.20
JEFES DE SERVICIO GENERALES	54	8	\$ 6,771.32	\$ 365,651.28	\$ 106,080.96	\$ 471,732.24
JEFE DE MATERIA	19	XXXI	\$ 21,396.86	\$ 406,578.34	\$ 8,569.00	\$ 415,147.34
JEFE DE OFICINA	35	14	\$ 9,348.20	\$ 327,167.00	\$ 86,797.80	\$ 413,964.80
OFICIAL DE MANTENIMIENTO	4	4	\$ 5,535.04	\$ 22,140.16	\$ 12,546.83	\$ 34,686.99
RESPONSABLE DE LAB. TECNICO	20	16	\$ 10,734.50	\$ 214,690.00	\$ 106,103.24	\$ 320,793.24
SECRETARIA DE DIRECTOR GENERAL	1	13	\$ 8,710.40	\$ 8,710.40	\$ 8,076.63	\$ 16,787.03
SECRETARIA DE SUBDIRECTOR DE AREA	2	8	\$ 6,769.36	\$ 13,538.72	\$ 13,511.91	\$ 27,350.63
SECRETARIA DE DIRECCION DE PLANTEL	27	8	\$ 6,769.36	\$ 182,772.72	\$ 123,906.83	\$ 306,679.55
SECRETARIA DE SUBDIRECTOR DE PLANTEL	69	6	\$ 6,104.70	\$ 421,224.30	\$ 336,062.89	\$ 757,287.19
SUBJEFE DE OFICINA	3	12	\$ 8,259.90	\$ 24,779.70	\$ 4,438.08	\$ 29,217.78
SUBDIRECTOR DE AREA	7	III	\$ 31,032.78	\$ 217,229.46	\$ 30,774.40	\$ 248,003.86
SUBDIRECTOR DE PLANTEL B	9	XXI	\$ 29,086.00	\$ 281,774.00	\$ 4,059.00	\$ 285,833.00
SUBDIRECTOR DE PLANTEL C	13	XXII	\$ 33,448.90	\$ 434,836.70	\$ 5,863.00	\$ 440,699.70
TAQUIMECANOGRAFA	26	3	\$ 5,535.04	\$ 143,911.04	\$ 73,470.83	\$ 217,381.87
TECNICO	14	9	\$ 7,108.30	\$ 99,516.20	\$ 47,622.20	\$ 147,138.40
TECNICO ESPECIALIZADO B	47	14	\$ 9,348.20	\$ 439,366.40	\$ 136,524.16	\$ 575,889.56
VIGILANTE	83	4	\$ 5,535.04	\$ 459,408.32	\$ 663,029.25	\$ 1,122,437.57
DOCENTE CB1	7382		\$ 354.40	\$ 2,616,180.80	\$ 979,440.52	\$ 2,995,621.32
DOCENTE CB2	458		\$ 400.88	\$ 183,603.04	\$ 112,307.90	\$ 295,910.94
DOCENTE CB3	632		\$ 458.20	\$ 269,582.40	\$ 189,020.46	\$ 478,602.86
DOCENTE CB4	1813		\$ 521.72	\$ 945,878.36	\$ 552,475.74	\$ 1,498,354.10
TECNICO CB1	1257		\$ 260.40	\$ 327,322.80	\$ 83,418.24	\$ 410,741.04
TECNICO CB2	259		\$ 289.04	\$ 74,851.36	\$ 39,096.68	\$ 113,958.04
DOCENTE II						
DOCENTE ASOCIADO B	14		\$ 7,823.72	\$ 109,532.08	\$ 82,112.42	\$ 191,644.50
DOCENTE ASOCIADO C	1		\$ 8,801.72	\$ 8,801.72	\$ 7,547.00	\$ 16,348.72
DOCENTE TITULAR A	2		\$ 10,158.00	\$ 20,316.00	\$ 7,268.00	\$ 27,584.00
DOCENTE TITULAR B	40		\$ 12,006.80	\$ 480,272.00	\$ 386,507.14	\$ 866,779.14
TECNICO DOCENTE ASOCIADO A	1		\$ 5,864.08	\$ 5,864.08	\$ 6,153.28	\$ 12,017.36
TECNICO DOCENTE ASOCIADO B	3		\$ 6,479.80	\$ 19,439.40	\$ 22,150.02	\$ 41,589.42
DOCENTE III						
DOCENTE ASOCIADO B	5		\$ 11,735.58	\$ 58,677.90	\$ 37,040.80	\$ 95,718.70
DOCENTE ASOCIADO C	1		\$ 13,202.58	\$ 13,202.58	\$ 7,683.82	\$ 20,886.40
DOCENTE TITULAR A	1		\$ 15,237.00	\$ 15,237.00	\$ 2,997.64	\$ 18,234.64
DOCENTE TITULAR B	28		\$ 18,010.20	\$ 504,285.60	\$ 384,070.36	\$ 888,355.96
TECNICO DOCENTE ASOCIADO B	2		\$ 9,719.70	\$ 19,439.40	\$ 20,957.62	\$ 40,397.02
DOCENTE IV						
DOCENTE ASOCIADO B	1		\$ 15,647.44	\$ 15,647.44	\$ 4,170.44	\$ 19,817.88
DOCENTE TITULAR B	11		\$ 24,013.60	\$ 264,149.60	\$ 158,802.94	\$ 422,952.54
TECNICO DOCENTE ASOCIADO B	2		\$ 12,959.80	\$ 25,919.20	\$ 21,916.04	\$ 47,835.24
TOTAL						
	12627		\$ 745,953.06	\$ 13,220,480.56	\$ 5,243,658.27	\$ 18,464,138.83

**PLANTILLA DE PERSONAL
 DEL 01 DE FEBRERO AL 28 DE FEBRERO DE 2018
 (PESOS)**

PUESTO	TOTAL DE PUESTOS	NIVEL	SUELDO BASE MENSUAL	SUELDO BASE QUINCENAL/ SUELDO BASE POR H.S.M. XPLAZAS	TOTAL OTRAS PRESTACIONES	TOTAL
ALMACENISTA	2	3	\$ 5,535.04	\$ 11,070.08	\$ 2,180.99	\$ 13,251.07
ANALISTA TECNICO	6	10	\$ 7,469.74	\$ 44,818.44	\$ 19,937.04	\$ 64,155.48
AUXILIAR DE BIBLIOTECA	2	2	\$ 5,293.60	\$ 10,587.20	\$ 2,515.54	\$ 13,102.74
BIBLIOTECARIO	37	6	\$ 6,104.70	\$ 225,873.00	\$ 134,056.41	\$ 359,930.31
CAPTURISTAS	54	8	\$ 6,771.32	\$ 365,651.28	\$ 92,473.04	\$ 458,124.32
COORDINADOR SECTORIAL	3	II	\$ 37,290.16	\$ 111,870.48	\$ 58,041.12	\$ 169,911.60
CONTRALOR INTERNO	1	III	\$ 31,032.78	\$ 31,032.78	\$ 5,974.48	\$ 37,007.26
CHOFER	4	3	\$ 5,535.04	\$ 22,140.16	\$ 17,756.89	\$ 39,897.05
DIRECTOR DE AREA	2	II	\$ 37,290.16	\$ 74,560.32	\$ 38,694.08	\$ 113,274.40
DIRECTOR GENERAL	1	I	\$ 49,508.26	\$ 49,508.26	\$ 37,455.00	\$ 86,963.26
DIRECTOR DE PLANTEL A	7	XI	\$ 34,408.10	\$ 240,856.70	\$ 3,157.00	\$ 244,013.70
DIRECTOR DE PLANTEL B	8	XII	\$ 39,569.34	\$ 316,554.72	\$ 3,608.00	\$ 320,162.72
DIRECTOR DE PLANTEL C	9	XIII	\$ 45,504.76	\$ 409,542.84	\$ 4,059.00	\$ 413,601.84
ENCARGADO DE ORDEN	10	8	\$ 6,769.36	\$ 67,693.60	\$ 14,875.77	\$ 82,569.37
INGENIERO EN SISTEMAS	32	16	\$ 10,734.50	\$ 343,504.00	\$ 138,734.54	\$ 482,238.54
INTENDENTE	91	3	\$ 5,535.04	\$ 503,888.64	\$ 247,603.94	\$ 751,292.58
JEFE DE DEPARTAMENTO	14	IV	\$ 26,160.80	\$ 366,251.20	\$ 38,474.00	\$ 404,725.20
JEFS DE SERVICION GENERALES	54	8	\$ 6,771.32	\$ 365,651.28	\$ 106,368.74	\$ 472,020.02
JEFE DE MATERIA	19	XXXI	\$ 21,398.86	\$ 406,578.34	\$ 8,193.17	\$ 414,771.51
JEFE DE OFICINA	35	14	\$ 9,348.20	\$ 327,187.00	\$ 85,218.46	\$ 412,405.46
OFICIAL DE MANTENIMIENTO	4	4	\$ 5,535.04	\$ 22,140.16	\$ 12,995.63	\$ 34,475.79
RESPONSABLE DE LAB. TECNICO	19	16	\$ 10,734.50	\$ 203,955.80	\$ 106,512.65	\$ 310,468.15
SECRETARIA DE DIRECTOR GENERAL	1	13	\$ 8,710.40	\$ 8,710.40	\$ 8,294.99	\$ 17,004.79
SECRETARIA DE SUBDIRECTOR DE AREA	2	8	\$ 6,769.36	\$ 13,538.72	\$ 13,453.57	\$ 26,992.29
SECRETARIA DE DIRECCION DE PLANTEL	27	8	\$ 6,769.36	\$ 182,772.72	\$ 95,528.88	\$ 278,301.60
SECRETARIA DE SUBDIRECTOR DE PLANTEL	69	6	\$ 6,104.70	\$ 421,224.30	\$ 289,405.85	\$ 710,630.15
SUBJEFE DE OFICINA	3	12	\$ 8,259.90	\$ 24,779.70	\$ 4,438.08	\$ 29,217.78
SUBDIRECTOR DE AREA	7	III	\$ 31,032.78	\$ 217,229.46	\$ 30,774.40	\$ 248,003.86
SUBDIRECTOR DE PLANTEL B	9	XXI	\$ 29,086.00	\$ 261,774.00	\$ 4,059.00	\$ 265,833.00
SUBDIRECTOR DE PLANTEL C	13	XXII	\$ 33,448.90	\$ 434,835.70	\$ 5,863.00	\$ 440,698.70
TAQUIMECANOGRAFA	26	3	\$ 5,535.04	\$ 143,911.04	\$ 54,820.68	\$ 198,731.72
TECNICO	14	9	\$ 7,108.30	\$ 99,516.20	\$ 32,797.42	\$ 132,313.62
TECNICO ESPECIALIZADO B	47	14	\$ 9,348.20	\$ 439,365.40	\$ 127,482.35	\$ 566,847.75
VIGILANTE	83	4	\$ 5,535.04	\$ 458,408.32	\$ 342,895.50	\$ 802,303.82
DOCENTE CB1	8402		\$ 354.40	\$ 2,977,668.80	\$ 641,827.83	\$ 3,619,496.83
DOCENTE CB2	487		\$ 400.86	\$ 195,228.56	\$ 113,157.28	\$ 308,386.84
DOCENTE CB3	577		\$ 458.20	\$ 264,381.40	\$ 170,891.52	\$ 435,212.92
DOCENTE CB4	1905		\$ 521.72	\$ 993,876.60	\$ 691,108.25	\$ 1,684,984.85
TECNICO CB1	934		\$ 260.40	\$ 243,213.60	\$ 115,701.77	\$ 358,915.37
TECNICO CB2	289		\$ 289.04	\$ 83,532.56	\$ 43,661.82	\$ 127,194.38
DOCENTE II						
DOCENTE ASOCIADO B	11		\$ 7,823.72	\$ 86,060.92	\$ 71,308.17	\$ 157,369.09
DOCENTE TITULAR A	2		\$ 10,158.00	\$ 20,316.00	\$ 7,863.24	\$ 28,179.24
DOCENTE TITULAR B	36		\$ 12,006.80	\$ 432,244.80	\$ 416,021.39	\$ 848,266.19
TECNICO DOCENTE ASOCIADO A	1		\$ 5,864.08	\$ 5,864.08	\$ 6,153.78	\$ 12,017.86
TECNICO DOCENTE ASOCIADO B	3		\$ 6,479.80	\$ 19,439.40	\$ 22,640.31	\$ 42,079.71
DOCENTE III						
DOCENTE ASOCIADO B	3		\$ 11,735.58	\$ 35,206.74	\$ 22,471.35	\$ 57,678.09
DOCENTE ASOCIADO C	2		\$ 13,202.58	\$ 26,405.16	\$ 20,381.70	\$ 46,786.86
DOCENTE TITULAR B	29		\$ 18,010.20	\$ 522,295.80	\$ 428,080.89	\$ 950,376.69
TECNICO DOCENTE ASOCIADO B	1		\$ 9,719.70	\$ 9,719.70	\$ 12,717.32	\$ 22,437.02
DOCENTE IV						
DOCENTE ASOCIADO B	1		\$ 15,647.44	\$ 15,647.44	\$ 21,866.63	\$ 37,514.07
DOCENTE TITULAR B	8		\$ 24,013.60	\$ 192,108.80	\$ 164,341.48	\$ 356,450.28
TECNICO DOCENTE ASOCIADO B	2		\$ 12,959.60	\$ 25,919.20	\$ 21,763.82	\$ 47,683.02
TOTAL						
	13406		\$ 721,914.34	\$ 13,376,932.40	\$ 5,179,307.16	\$ 18,586,239.56



**PLANTILLA DE PERSONAL
 DEL 01 DE MARZO AL 31 DE MARZO DE 2018
 (PESOS)**

PUESTO	TOTAL DE PUESTOS	NIVEL	SUELDO BASE MENSUAL	SUELDO BASE QUINCENAL/ SUELDO BASE POR H.S.M. X PLAZAS	TOTAL OTRAS PRESTACIONES	TOTAL
ALMACENISTA	2	3	\$ 5,535.04	\$ 11,070.08	\$ 8,723.83	\$ 19,793.91
ANALISTA TECNICO	6	10	\$ 7,469.74	\$ 44,818.44	\$ 48,070.90	\$ 92,889.34
AUXILIAR DE BIBLIOTECA	2	2	\$ 5,293.60	\$ 10,587.20	\$ 8,464.23	\$ 19,051.43
BIBLIOTECARIO	37	6	\$ 6,104.70	\$ 225,873.90	\$ 304,517.35	\$ 530,391.25
CAPTURISTAS	54	8	\$ 6,771.32	\$ 365,651.28	\$ 278,553.23	\$ 644,204.51
COORDINADOR SECTORIAL	3	II	\$ 37,290.16	\$ 111,870.48	\$ 116,069.67	\$ 227,940.15
CONTRALOR INTERNO	1	III	\$ 31,032.78	\$ 21,908.53	\$ 21,908.53	\$ 52,841.31
CHOFER	4	3	\$ 5,535.04	\$ 22,140.16	\$ 22,173.83	\$ 44,313.99
DIRECTOR DE AREA	2	II	\$ 37,290.16	\$ 74,580.32	\$ 77,379.78	\$ 151,960.10
DIRECTOR GENERAL	1	I	\$ 49,508.26	\$ 49,508.26	\$ 63,696.48	\$ 113,204.74
DIRECTOR DE PLANTEL A	7	XI	\$ 34,408.10	\$ 240,856.70	\$ 126,494.27	\$ 367,350.97
DIRECTOR DE PLANTEL B	8	XII	\$ 39,569.34	\$ 316,554.72	\$ 166,765.76	\$ 483,320.48
DIRECTOR DE PLANTEL C	9	XIII	\$ 46,504.76	\$ 409,542.84	\$ 216,219.06	\$ 625,761.90
ENCARGADO DE ORDEN	10	8	\$ 6,769.36	\$ 67,693.60	\$ 52,600.72	\$ 120,294.32
INGENIERO EN SISTEMAS	33	16	\$ 10,734.50	\$ 354,238.50	\$ 383,594.72	\$ 737,833.22
INTENDENTE	31	3	\$ 5,535.04	\$ 503,688.64	\$ 569,052.87	\$ 1,072,741.51
JEFE DE DEPARTAMENTO	14	IV	\$ 26,160.80	\$ 365,251.20	\$ 222,397.79	\$ 588,648.99
JEFE DE SERVICION GENERALES	54	8	\$ 6,771.32	\$ 365,651.28	\$ 301,401.38	\$ 667,052.66
JEFE DE MATERIA	19	XXXI	\$ 21,398.86	\$ 408,578.34	\$ 206,380.28	\$ 612,958.62
JEFE DE OFICINA	35	14	\$ 9,348.20	\$ 327,187.00	\$ 266,116.08	\$ 593,303.08
OFICIAL DE MANTENIMIENTO	4	4	\$ 5,535.04	\$ 22,140.16	\$ 26,957.34	\$ 48,197.50
RESPONSABLE DE LAB. TECNICO	19	16	\$ 10,734.50	\$ 203,955.50	\$ 255,158.19	\$ 459,113.69
SECRETARIA DE DIRECTOR GENERAL	1	13	\$ 6,104.40	\$ 8,710.40	\$ 16,214.70	\$ 24,925.10
SECRETARIA DE SUBDIRECTOR DE AREA	2	8	\$ 6,769.36	\$ 13,538.72	\$ 24,570.87	\$ 38,109.59
SECRETARIA DE DIRECCION DE PLANTEL	27	8	\$ 6,769.36	\$ 182,772.72	\$ 247,169.76	\$ 429,942.48
SECRETARIA DE SUBDIRECTOR DE PLANTEL	69	6	\$ 6,104.70	\$ 421,224.30	\$ 638,298.32	\$ 1,059,522.62
SUBJEFE DE OFICINA	3	12	\$ 8,259.90	\$ 24,779.70	\$ 25,759.05	\$ 50,538.75
SUBDIRECTOR DE AREA	6	III	\$ 31,032.78	\$ 186,196.68	\$ 125,748.73	\$ 311,945.41
SUBDIRECTOR DE PLANTEL B	9	XXI	\$ 29,066.00	\$ 261,774.00	\$ 136,176.12	\$ 397,950.12
SUBDIRECTOR DE PLANTEL C	13	XXII	\$ 33,448.90	\$ 434,835.70	\$ 228,029.75	\$ 662,865.45
TAQUIMECANOGRAFA	26	3	\$ 5,535.04	\$ 143,911.04	\$ 164,104.74	\$ 308,015.78
TECNICO	14	9	\$ 7,108.30	\$ 99,516.20	\$ 85,913.80	\$ 185,430.00
TECNICO ESPECIALIZADO B	47	14	\$ 9,348.20	\$ 439,365.40	\$ 432,717.37	\$ 872,082.77
VIGILANTE	83	4	\$ 5,535.04	\$ 459,408.32	\$ 618,398.46	\$ 1,077,806.78
DOCENTE CB1	8891		\$ 354.40	\$ 3,150,970.40	\$ 1,985,871.18	\$ 5,136,841.56
DOCENTE CB2	496		\$ 400.88	\$ 198,836.48	\$ 328,478.35	\$ 527,314.83
DOCENTE CB3	585		\$ 458.20	\$ 268,047.00	\$ 395,729.01	\$ 663,776.01
DOCENTE CB4	1919		\$ 521.72	\$ 1,001,180.68	\$ 1,422,662.46	\$ 2,423,843.14
TECNICO CB1	1030		\$ 260.40	\$ 268,212.00	\$ 253,845.25	\$ 522,057.25
TECNICO CB2	328		\$ 289.04	\$ 94,805.12	\$ 123,896.84	\$ 218,611.96
DOCENTE II						
DOCENTE ASOCIADO B	10		\$ 7,823.72	\$ 78,237.20	\$ 148,380.56	\$ 226,617.76
DOCENTE TITULAR A	2		\$ 10,168.00	\$ 20,316.00	\$ 21,289.39	\$ 41,605.39
DOCENTE TITULAR B	36		\$ 12,006.80	\$ 432,244.80	\$ 835,588.04	\$ 1,267,832.84
TECNICO DOCENTE ASOCIADO A	1		\$ 5,864.06	\$ 5,864.06	\$ 12,280.20	\$ 18,124.28
TECNICO DOCENTE ASOCIADO B	3		\$ 6,479.80	\$ 19,439.40	\$ 51,717.88	\$ 71,156.78
DOCENTE III						
DOCENTE ASOCIADO B	3		\$ 11,735.58	\$ 35,206.74	\$ 53,892.73	\$ 89,099.47
DOCENTE ASOCIADO C	2		\$ 13,202.58	\$ 26,405.16	\$ 45,499.32	\$ 71,904.48
DOCENTE TITULAR B	27		\$ 18,010.20	\$ 486,275.40	\$ 872,324.58	\$ 1,358,599.98
TECNICO DOCENTE ASOCIADO B	1		\$ 9,719.70	\$ 9,719.70	\$ 24,738.34	\$ 34,458.04
DOCENTE IV						
DOCENTE ASOCIADO B	2		\$ 15,647.44	\$ 31,294.88	\$ 47,529.13	\$ 78,824.01
DOCENTE TITULAR B	14		\$ 24,013.60	\$ 336,190.40	\$ 534,643.76	\$ 870,834.16
TECNICO DOCENTE ASOCIADO B	2		\$ 12,959.60	\$ 25,919.20	\$ 45,652.86	\$ 71,572.06
TOTAL	14067		\$ 721,914.34	\$ 13,696,659.20	\$ 13,688,807.34	\$ 27,385,476.54